

ООО "СИЭФАЙ"

+7 (916) 989-92-13  
+7 (495) 223-92-66

info@cfigroup.ru  
<http://cf.industries/>



Техническое описание

## Автоматический сервоприводной гибочный центр CFI серия LHA02-X

- ✓ **ЛИТАЯ СТАНИНА**
- ✓ **скорость до 0,2 секунды/гиб**
- ✓ **от 9 одновременно управляемых осей**
- ✓ **загрузка 3D -моделей с авторасчетом**



Видео на нашем youtube канале

<https://youtu.be/2Tm9GiA8czY>

<https://www.youtube.com/@user-eo1hu7ef4z/videos>



**65% рынка Китая**

THE LEADER OF  
SHEET METAL INDUSTRY.

钣金行业的领跑者



## Оглавление

О ПРОИЗВОДИТЕЛЕ .....	3
ВНЕШНИЙ ВИД.....	5
ОТЛИЧИТЕЛЬНЫЕ ЧЕРТЫ .....	5
КОМПЛЕКТУЮЩИЕ .....	9
ТЕХНИЧЕСКИЕ ХАРАКТЕРИСТИКИ .....	10
Литая станина.....	11
Подшипники .....	12
ШВП.....	12
Линейные направляющие .....	12
Сервопривода .....	12
Редукторы .....	12
Электрические компоненты .....	13
Зажим листа .....	13
Система определения толщины листа .....	15
Система ЧПУ .....	16
Программное обеспечение .....	17
Примеры согнутых деталей.....	17

## О ПРОИЗВОДИТЕЛЕ

Завод изготовитель панелегибов CFI – высокотехнологичная компания, занимающаяся исследованием и разработкой, функциональной кастомизацией под нужды клиентов, производством и обслуживанием интеллектуальных панелегибов, интегрированных роботов-манипуляторов, многоосевых интеллектуальных систем числового управления с параллельной связью, а также облачных платформ управления эксплуатацией и техническим обслуживанием. Завод владеет полностью независимыми правами интеллектуальной собственности на панелегибы, является членом ассоциации разработчиков EtherCAT и разработал платы управления поддерживающих 32-х осевую параллельную связь с возможностью объединения в бесконечный каскад.



### Команда

Конструкторский отдел собрал отличную команду по разработке программного и аппаратного обеспечения. Большинство членов команды закончили университеты Китая из "Проекта 985" и "Проекта 211", имеют опыт работы в крупнейших телекоммуникационных компаниях ZTE, Huawei и других предприятиях. Профессиональная команда по механическому проектированию и производству с более чем десятилетним опытом работы в станкостроении и производстве оборудования



в области обработки листового металла.

### Патенты и сертификаты

Компания подала более 110 заявок на получение патентов и уже получила более 70 патентов. Прошла сертификацию малых и средних технологических предприятий и национальную сертификацию высокотехнологичных предприятий, сертификацию по ISO 9001:2015 "Системы менеджмента качества".



Компания дала эксклюзивное интервью телеканалу CCTV и получила стратегические инвестиции от Министерства финансов, Департамента финансов провинции Jiangsu и Комитета по контролю и управлению государственным имуществом Китая (SASAC). Корпоративное юридическое лицо получило титулы талантов высокого уровня и инновационных предпринимателей в Nanjing.



Национальное  
высокотехнологичное предприятие



Предприятия SMEs,  
основанные на технологиях

**Сейчас компания занимает 65% рынка  
панелегибов в Китае!**

Это прорыв в истории панельной гибки.

## Производство

В 2020 году компания открыла второе производство площадью 30 000 кв. метров в Airport Development Zone в высокоразвитой промышленной зоне города Nanjing, в быстро развивающемся промышленной провинции Jiangsu. На производстве расположилось более 28 EDM станков электроэрозионной обработки для производства инструментов – один из крупнейших инструментальных центров в Китае.



## Партнеры



Компания стремится быть самым надежным и известным производителем панелегибов в Азии, уделяя особое внимание трем основным принципам: (1) инновациям, (2) совершенству и (3) надежности.

## ВНЕШНИЙ ВИД



## ОТЛИЧИТЕЛЬНЫЕ ЧЕРТЫ

Вся машина спроектирована и изготовлена самостоятельно в соответствии со стандартом высокоточного станка, а основная станина изготовлена из высококачественного литья.

Как отливки, так и сварные детали прошли строгий процесс снятия напряжения, комплексную обработку на высокоточных станках и, наконец, высокоточные испытания инструмента. Такие строгие проверки требуются, чтобы обеспечить точность, стабильность и высокую жесткость машины в течение длительного времени.

### Отличительные черты панелегибов CFI.

<b>Идея станка</b>	Вся система разработана в соответствии с идеей платформы, которая обладает хорошей стабильностью и универсальностью.
	Панелегибы с автономными роботизированными манипуляторами и многоосевой связью обладают хорошей универсальностью и в будущем их можно будет легко адаптировать под требуемый уровень автоматизации
<b>Автоматическая загрузка и выгрузка</b>	Роботизированные манипуляторы интегрированы в работу панелегиба, повышая его эффективность и гибкость.
	Автоматическое генерирование управляющей программы манипулятора согласно программе панелегиба

	Заказчику нет необходимости программировать робот манипулятор
<b>Параллельная связь</b>	Основной управляющий драйвер позволяет реализовать одновременную, параллельную интерполяцию 15-17 осей в прямом смысле этого слова и произвольно программировать действия.
	Реализуя реальное многоосевое параллельное управление рычажным механизмом, скоординированное движение между осями не имеет разницы во времени и может выполнять различные сложные комбинации действий с высокой эффективностью.
<b>Компоненты и Конфигурация</b>	Модель машины 2000P:
	Максимальная мощность двигателя 22кВт. Используются высокопрочная ШВП 8020 и высокоточная линейная направляющая Р-класс 55 для тяжелых условий эксплуатации.
	Стандартная версия редуктора с косым зубом имеет передаточное число 5. Спецификация редуктора составляет 180 - выше точность!
	Используется специальный оригинальный подшипник японского бренда NACHI для работы в высоконагруженных условиях с диаметром шарика подшипника 16 мм.
	Каждая ШВП гибочного модуля имеет 12 подшипников, стоимость подшипника каждого idg составляет более 100 тыс. рублей.
	Рама имеет литой корпус из высококачественного чугуна QT500-7 и серого чугуна HT250.
<b>Настройки расширенного управления</b>	Клиенты имеют расширенные настройки управления, что позволяет программировать сложные действия по своему усмотрению и выполнять более сложные гибы.
<b>Автоматическое позиционирование по трем осям + автоматическое обнаружение</b>	Для позиционирования применяются три независимые оси, и можно гибко выбирать различные референтные позиционирующие кромки. В то же время имеются функции обнаружения смещения и обнаружения направления смещения.
<b>Двойная ось С + функция косога базирования</b>	Прижимной рычаг подачи имеет независимые верхнюю и нижнюю оси вращения, которые могут быть синхронными или асинхронными и могут гибко реализовывать базирование более сложной конфигурации детали при гибке.
	Каждое движение реализует управление ускорением и замедлением, благодаря чему машина работает очень плавно с низким уровнем вибрации и шума.

<p><b>Управление ускорением и замедлением</b></p>	<p>В условиях работы одновременной многоосевой системы управления повышается эффективность работы, снижается воздействие на механические части, что позитивно сказывается на сроке службы механических частей.</p>
<p><b>Система обнаружения смещения нагрузки</b></p>	<p>Система может своевременно обнаруживать и останавливать работу станка в случае одностороннего изгиба заготовки или посторонних предметов под инструментами, что играет важную роль в защите оборудования, снижении отказов оборудования и продлении срока службы.</p>
<p><b>Система определения толщины листа и усилия прижима</b></p>	<p>Когда фактическая толщина листа не соответствует толщине программы во время процесса гибки заготовки, система может обнаружить и остановить работу программы, что играет важную роль в защите оборудования, снижении количества отказов оборудования и продлении срока службы.</p>
	<p>В то же время это может эффективно предотвратить трату материалов заказчика.</p>
	<p>Автоматическая регулировка усилия прижима, расчет положения прижима при косом гйбе</p>
<p><b>Точность управления системой</b></p>	<p>Точность управления системой может достигать 0,0001 мм.</p>
	<p>Степень детализации операции интерполяции может быть очень маленькой без снижения скорости движения.</p>
	<p>Пользователи могут согнуть точный угол</p>
<p><b>Мощный поворотный механизм гибочного модуля (сапожки)</b></p>	<p>Запатентованное управление поворотным гибочным модулем, отсутствие скольжения по материалу, эффективно защищающее поверхность листа от повреждений и гарантирующее, что поворотные ножи (сапожки) не сдвигает лист вбок, что повышает точность гибки.</p>
<p><b>Мощность двигателей</b></p>	<p>Мощность двигателя более чем в 2 раза превышает мощность конкурентов. Преимущества большой мощности двигателя: во-первых, большая мощность двигателя позволяет легко работать без перегрузок и продлевает срок службы оборудования, во-вторых, большая мощность позволяет обеспечить стабильность работы, поддерживать долговременную скорость и точность хода.</p>
<p><b>Инструментальная оснастка</b></p>	<p>Для изготовления инструмент используется в качестве сырья высоколегированную сталь высокой прочности и твердости, сплав Cr12MoV, что повышает цену инструмента. Стоимость Cr12MoV в три-четыре раза выше, чем 42CrMo. Более высокая твердость - выше износостойкость и больше срок службы. Инструмент изготавливается на собственном производстве на эрозийных станках. Точность инструмента составляет 5 мкм (0,005 мм), а зазор при сборке инструмента составляет менее 10 мкм. Инструмент имеет секционную нарезку: 15, 20, 25, 30, 35, 45, 60, 100мм и 75 мм "сапоги", и общей длиной, в зависимости от модели.</p>

<b>Программное обеспечение</b>	Специально разработано для панелегибов. Дружественный человеко-машинный интерфейс, простой в понимании, с гибким программированием.
	Ближе к пользовательским привычкам гибщика, операторы могут научиться за 2 часа
	Имеет функцию самопроверки перед гибкой и может отображать корректность заготовки с 4-х ракурсов с изображениями и текстами.
	Благодаря многочисленным средствам антипрогиба легко реализовать высокоточный изгиб
	Проверенное решение на рынке
<b>Ручной пульт управления</b>	Оснащен маховиком для точной настройки, а точность маховика может достигать 0,001 мм.
	Для некоторых сложных деталей вы можете использовать маховик, чтобы сначала отладить изгиб.
<b>Система предотвращения столкновений при работе с пультом</b>	Система контролирует в режиме реального времени и немедленно останавливает движение осей, когда ось, управляемая маховиком, приближается к зонам безопасности, предотвращая столкновения
<b>Программная система защиты от столкновений</b>	Программная защита от столкновений реализована с временем отклика в наносекунды, и пользователи могут работать с уверенностью.
<b>Индустрия 4.0+ Облачная система управления эксплуатацией и обслуживанием</b>	После исследований и разработок в области управления эксплуатацией и обслуживанием облачных вычислений система управления эксплуатацией и обслуживанием облачных вычислений предоставляет доступ ко всем возможностям мониторинга и статистики.
<b>Команда НИОКР</b>	У производителя есть команда по исследованиям и разработкам, и все ее основные члены являются старшими экспертами по исследованиям и разработкам из ZTE.
	Содержимое НИОКР полностью контролируемо, что обеспечивает пожизненное обслуживание и модернизацию.
	Производитель панелегибов является национальным высокотехнологичным предприятием.
<b>Патенты</b>	С 2018 года, подано более 100 заявок, было разрешено более 40 и опубликовано 3 работы по программному обеспечению.
<b>Авторитетная инспекция</b>	Производитель взяла на себя инициативу пройти строгую проверку, проводимую Национальным центром надзора и инспекции качества станков. Номер акта проверки: 2020QW044.
<b>Клиенты</b>	Продукция имеет большое количество стабильных покупателей.
	Охватывая более десяти отраслей, клиенты приобрели тысячи комплектов. На данный момент занимает 65% рынка Китая



- Архитектура Индустрии эксплуатации 4.0.
- Высокая скорость гибки: всего 0,2 секунды на гиб.
- Быстрое прототипирование заготовок.
- Низкое энергопотребление.
- Проста и низкая стоимость технического обслуживания.
- Высокая степень автоматизации, простота в эксплуатации, низкие трудозатраты.
- Нет необходимости в формовании сложных форм. Это может быть свободно спроектирован и изготовлен в любое время.
- Простое проектирование и производство сложных форм (прямые углы, плющение вверх или вниз и т.д.).
- Возможность обработки широкого спектра материалов: нержавеющей стали, холоднокатаного листа, алюминия и т.д.
- Совместимость с различными методами погрузки и разгрузки: ручная загрузка и выгрузка или роботом. Загрузка и выгрузка роботом являются опцией.
- Интеллектуальный гибочный центр имеет большое количество программных и аппаратных интерфейсов, что закладывает хорошую основу для интеллектуальных производств.
- Система управления реализует 9-осевое параллельное соединение в прямом смысле этого слова, гибка производится плавно, а механика станка хорошо скоординирована.
- Удалённая система управления эксплуатацией и техническим обслуживанием может отслеживать работу машины в режиме реального времени и осуществлять всестороннее индивидуальное управление бизнесом процессами компании.
- Дружественный человеко-машинный интерфейс, простой в понимании, с гибким программированием.
- Опционально может комплектоваться сдвижными прижимами хорнами ("сапожки")


## КОМПЛЕКТУЮЩИЕ

Параметр	Бренд
Станина	Собственная разработка
Сервопривода	Совместная разработка
Редукторы	Совместная разработка
Муфты	<a href="#">TECMEN Transmission</a> (Китай-Германия)
ШВП	<a href="#">YIGONG - Nanjing Technical Equipment</a> (Китай)
Подшипники	<a href="#">NACHI</a> (Япония)
Линейные направляющие	<a href="#">YIGONG - Nanjing Technical Equipment</a> (Китай)
Инструмент	Собственное производство
Пневматические компоненты	SMC (Япония) / <a href="#">AirTAC</a> (Китай)
Электрические компоненты	Schneider Electric (Франция)
Автоматическая система смазки	Yuxiang (Тайвань) / <a href="#">ISHAN</a> (Тайвань)
Система ЧПУ	Собственная разработка
Операционная система	Windows 7 или выше / LINUX

## ТЕХНИЧЕСКИЕ ХАРАКТЕРИСТИКИ

Параметр	LHA02-1000X (3)	LHA02-1400X (3)
Способ подачи	присосками	
Количество осей	9	
Поверхность рабочего стола	щётки	
Мин. точность системы	0,001мм	
Макс. скорость гибки	0,2 с/гиб	
Макс. ширина гибки	1000 мм	1400 мм
Макс. размер гибки (Д x Ш)	1000 x 1000 мм	1400 x 1400 мм
Макс. высота гибки	170 мм (300 мм)	
Мин. высота гибки	3 мм	
Мин. радиус дуги	0,5 мм	
Номинальное напряжение	380 В	
Общая мощность двигателей	25 кВт	34 кВт
Средняя мощность	около 1,1 кВт	около 1,5 кВт
Уровень шума	около 50 дБ	
Макс. толщина гибки	σ в=515 Н/мм <sup>2</sup> 304 нержавеющей сталь 1,0 мм	
	σ в=410 Н/мм <sup>2</sup> углеродистая сталь 1,2 мм	
	σ в=265 Н/мм <sup>2</sup> алюминий 1,6 мм	
Мин. толщина листа	0,35mm	
Мин. внутренний размер детали при гибке с 4-х сторон	около 140 x 210 мм	
Мин. внутренний размер детали при гибке с 2-х сторон	около 140 мм	
Угол гибки	0-180 град	
Система ЧПУ	С возможность загрузки 3D чертежей	
Операционная система	Windows 7 или выше	
Габаритные размеры (ДxШxВ)	2850 x 1500 x 2800 мм	3650 x 1900 x 2900 мм
Общий вес	около 7 т	около 10 т
Вспомогательные инструменты «С» с СПУ приводом	Опция - сдвижные прижимы хорны ("сапожки")	

## Литая станина



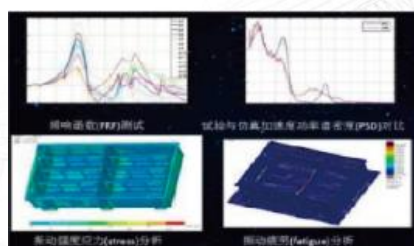
**Проектирование.** Во время разработки проводится анализ напряжений и деформаций станины методом конечных элементов в САЕ ПО. Рама имеет стабильную треугольную конструкцию соединения, что в значительной степени гарантирует стабильность при тяжелых ударных нагрузках.

**Литье.** Для изготовления станины используется высококачественный чугун QT500-7 и серый чугун HT250, отливки измеряются с помощью контрольно-измерительных приборов.

**Снятие внутренних напряжений.** Для литья используется высокоточная печь с регулируемой температурой, которая выполняет несколько процессов отпуска, отжига и других процессов термообработки в соответствии с температурной кривой, соответствующей материалу. Затем выполняется долговременная полночастотная обработка вибрационным старением. Такое тщательное снятие внутренних напряжений станины упрочняет ей, исключает трещины и гарантирует длительный срок службы.

**Сварные части** выполняются в среде CO<sub>2</sub> используется, после чего проходят термообработку для **снятия внутренних напряжений**.

**Высокоточная механическая обработка** станин осуществляется методом фрезеровки на высокоточных многоосевых обрабатывающих центрах за один установ для достижения высокой точности.





### Подшипники

Оригинальные японские высоконагруженные специальные подшипники NACHI 60TAF13X с диаметром шарика до 16 мм. Каждая ось имеет 12 подшипников.



### ШВП

ШВП YIGONG тяжелого типа 8020 для стабильной передачи и высокой точности производства компании Nanjing Technical Equipment - топового производителя шарико-винтовых передач в Китае.



### Линейные направляющие

Высокоточные высоконагруженные линейные направляющие YIGONG: P3 класса точности 55 типоразмера.

Компания Nanjing Technical Equipment является поставщиком для военной техники Китая.



### Сервопривода

Совместно разработана полностью замкнутая система с приводами мощностью до 22 кВт, идеально сочетается с системой управления и обладает самой высокой эффективностью в отрасли.

Панелегибный станок с сервоприводами — это быстрое и точное негидравлическое решение для гибки листового металла, обеспечивающее производительность, точность, повторяемость и надежность.



### Редукторы

Высокоточные планетарные редукторы со спиральными зубьями, обладают большой несущей способностью.



## Электрические компоненты

Импортные электрические компоненты используются для обеспечения стабильной работы.

## Центрирующее устройство


Устройство состоит из опорных штифтов. Группа штифтов позволяет вручную оператору позиционировать деталь с осью гибки до того, как её захватит зажим. В зависимости от конструкции детали оператор опорные штифты может перемещать на максимальную или минимальную дистанцию.

## Зажим листа

Зажим листа — это целая система, которая обеспечивает манипуляцию листом в зоне гибки. Он выполняет функции захвата листа после его позиционирования оператором. Стандартно применяется вакуумные присоски заготовки. Это эффективно предотвращает царапание и разбивание панели.

Процесс работы: позиционирования оператором листа, захват присосками, определение необходимого поворота листа в исходное положение, расположение листа в области гибки, последовательные перемещения между этапами гибки, возврат согнутого листа в исходное место для его выгрузки. Вакуумный захват располагается в центральной точке относительно гибочного инструмента. Его движение вперед и назад выполняется с помощью системы ШВП с приводом от серводвигателя, размещенного на корпусе каретки, по линейным направляющим, размещенными под столом.

Вращательное движение захвата осуществляется серво двигателями.




## Запатентованный инструмент

Точность инструмента определяет точность обрабатываемой детали. Инструмент обрабатывается на импортных эрозионных станках, их 28 единиц. Это самый большой парк электроэрозионных станков в Азии. Общая точность верхнего сегментного прижимного инструмента до 0,006 мм (у конкурентов 0,02 мм). Объемная термообработка для большей твердости и износостойкости. Применяются материалы cr12mov или 42crmo (хром молибденовая сталь с добавками ванадия). Материал можно выбрать в соответствии с технологическим процессом заказчика. Собственная инструментальная фабрика. Каждый инструмент имеет своё уникальный код, по которому можно отследить его производство и конфигурацию. Благодаря строгому контролю качества повышается качество инструмента.

А система быстрого крепления позволяет за небольшое время сменить верхний прижимной инструмент, экономя много времени (получен патент).



Система быстрого крепления позволяет за небольшое время сменить верхний прижимной инструмент, экономя много времени (получен патент).



В состав инструмента могут **Опционально** входить сдвижные прижимы хорны ("сапожки"), справа и слева.


Инструмент имеет секционную нарезку в зависимости от модели. Например, LHA-1000X:

15мм – 4 шт.	30мм – 4 шт.	60мм – 8 шт.
20мм – 4 шт.	35мм – 4 шт.	110мм средний – 1 шт.
25мм – 4 шт.	45мм – 4 шт.	



В верхнюю часть инструмента вмонтирован магнитный блок. При установке инструмент примагничивается к верхней балке, и оператор без особых усилий продвигает его по направляющим в нужное место.

В комплектацию станка входит стол для хранения инструмента. На рамах стола имеются прорезиненные прокладки, которые препятствуют повреждению инструмента при хранении.



**Строгий контроль.** Для точных замеров геометрии инструмента используется высокоточный микрометр в сочетании с мраморной платформой и мраморной квадратной линейкой с длительным сроком службы. Строгий контроль качества обработки каждой заготовки подразумевает проверку на каждом уровне, так что точность установки инструмента на станке соответствует стандартам высокоточных станков.



### **Система обнаружения смещения нагрузки**

Система может своевременно обнаруживать и останавливать работу программы в случае одностороннего изгиба заготовки или попадания посторонних предметов под инструментами, что положительно влияет на снижении отказов оборудования и продлении его срока службы.

### **Система определения толщины листа**

Толщина листов определяется в режиме реального времени в процессе гибки с помощью нажатия инструмента. Если фактическая толщина не соответствует запрограммированной толщине, система немедленно завершит работу, всего за 0,000001 с, и подаст сигнал тревоги. Это играет важную роль в защите оборудования, снижении отказов оборудования и продлении срока службы, а также может предотвратить отходы материалов заказчика.

### **Много осевая одновременная связь.**

В панелегибах реализована настоящая много осевая одновременная связь. Каждая отдельная плата управления поддерживает параллельную связь по 32 осям, одновременно опрашивая и получая обратную связь, например от серводвигателей, оптических линеек и т.д. Что позволяет реализовать бесконечный каскад. Данный метод на несколько порядков ускоряет работу всех элементов и в целом всего гибочного комплекса, по сравнению с другими производителями, использующими шину данных ЕС (последовательный опрос/обратная связь).

## 9 осей позиционирования

Ось подачи заготовки (движение прижима к прессу), 2-е оси прижима инструмента (правый и левый сервоприводы), 2-е оси движения балки вверх и вниз (правый и левый сервоприводы), 2-е оси движения балки вперед и назад (правый и левый сервоприводы), 2-е оси установки позиционирующих штифтов правого и левого.

Позволяет обрабатывать гладкие панели, без пробивки и без отверстий.

## Автоматическая система централизованной смазки




Применение автоматической системы смазки позволяет с точной дозировкой смазывать трущиеся поверхности оптимальным количеством смазки без участия оператора.

- Увеличивает срок службы рабочих узлов.
- Сокращает расход смазочных материалов.
- Не требует остановки для добавления масла и смазки узлов.
- Отсутствие простоев и выхода из строя оборудования.

## Электрический шкаф управления

Отдельно стоящий шкаф управления имеет колёса для перемещения. Внутри расположены: плата управления ЧПУ, контроллеры на каждый серво двигатель и автоматические выключатели. Шкаф оснащен системой поддержания температуры внутри него.



## Система ЧПУ

- Система ЧПУ собственной разработки на базе ПК с параллельным управлением сервоприводами, с поддержкой одновременной работы по 44 осям.
- ЧПУ точно обеспечивает идеальное согласование одновременного соединения всех осей оборудования. Движение происходит естественно и плавно, а общая скорость позволяет достигнуть наивысшую эффективность при обработке.
- ЧПУ идеально управляет ускорением и замедлением, что сводит к минимуму вибрацию машины и значительно продлевает срок службы деталей.
- Аппаратная печатная плата собственной разработки спроектирована с использованием бес свинцовой пайки.





- А использование графического визуального редактирования способствует быстрому обучению оператора, всего за 2 часа (получен патент). Один рабочий может управлять 8 комплексами, что значительно снижает трудозатраты.
- Система ЧПУ имеет возможность полной само диагностики и подключение ко всем видам автоматизации.
- Бесплатное обновление система в течении всего срока службы.
- Для отработки программы гибки используется выносной пульт пульт MPG с энкодером для ручного управления ЧПУ осями.



## Программное обеспечение

- Индустрия 4.0 + облачная система управления эксплуатацией и обслуживанием
- Система управления эксплуатацией и обслуживанием была разработана в соответствии с архитектурой Индустрии 4.0. Был построен за последние пять лет и может быть легко модернизирована в соответствии с потребностями заказчиков.
- После исследований и разработок в области управления эксплуатацией и обслуживанием облачных вычислений система управления такой системой может открыть все связи от конца оснащения до конца эксплуатации.
- Опираясь на облачную интеллектуальную систему управления и самостоятельно разработанное высококлассное оборудование, легко реализовать интеллектуальные заводы для заказчиков и перейти к настоящей эре промышленности 4.0.



Action	Location (mm)	complem (mm)	Angle (°)	Angle for (°)	Single	Reserved	Folding size (mm)	More	Time cost (ms)	progress
1	start	ban	ban	ban	ban	ban	ban	ban	0	
2	bending	8.0000	-0.6000	-90.0000	-1.3270	one	ban	5.0000	0	
3	bending	10.0000	-0.6000	-90.0000	-1.3270	one	ban	5.0000	0	
4	bending	12.0000	-0.6000	-45.0000	-1.3270	one	ban	5.0000	0	
5	bending	15.0000	-0.6000	45.0000	-2.0000	one	ban	5.0000	0	
6	rotating	ban	ban	180.0000	0.0000	360.0000	2000.00	ban	0	
7	bending	8.0000	-0.6000	-90.0000	-1.3270	one	ban	5.0000	0	
8	bending	10.0000	-0.6000	-90.0000	-1.3270	one	ban	5.0000	0	
9	bending	12.0000	-0.6000	-45.0000	-1.3270	one	ban	5.0000	0	
10	bending	15.0000	-0.6000	45.0000	-2.0000	one	ban	5.0000	0	
11	end	ban	ban	ban	ban	ban	ban	ban	0	

## Примеры согнутых деталей

Гибкий интеллектуальный гибочный центр SFI не требуются пресс-форм, и может складывать различные сложные формы в различных комбинациях, таких как прямой угол, дуга, верхний и нижний гибы. Применяется для гибки металла из различных сплавов в различных отраслях промышленности.

## Робот-манипулятор (Опция)

Для расширения автоматизированных возможностей, гибочный центр может оснащаться роботами-манипуляторами.

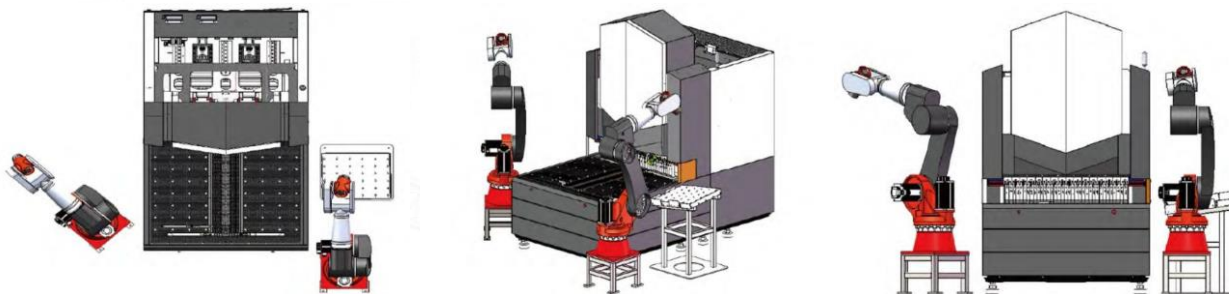
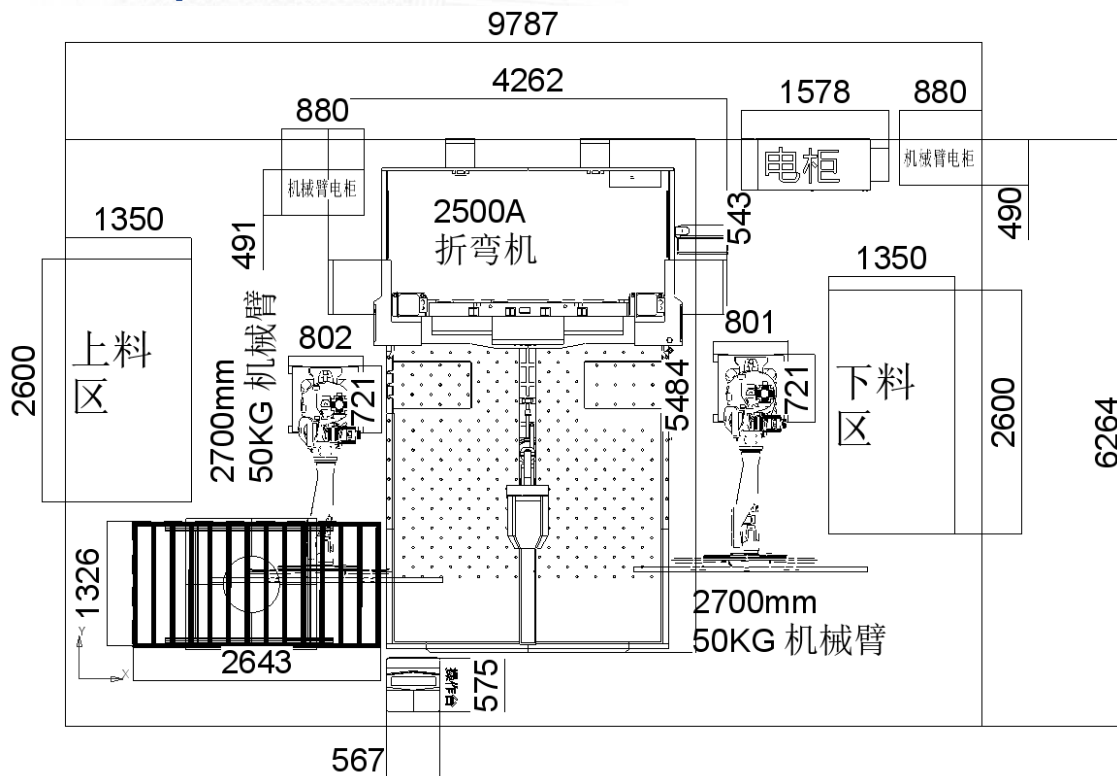
Робот-манипулятор собственной разработки может автоматически выполнять загрузку и разгрузку панелегиба. Это экономит трудозатраты и повышает эффективность производства. Робот-манипулятор и панелегиб имеют одинаковую систему управления ЧПУ, которая не требует повторного программирования при замене заготовки. Система может автоматически программировать движение робота-манипулятора с более высокой эффективностью и лучшей координацией.

Робот-манипулятор предлагается в 2-х исполнениях, максимальной грузоподъемность 20 и 50 кг.



Параметры		ЛНВ01-18-20	ЛНВ01-25-50
Название		шестиосевой робот-манипулятор	
Максимальный радиус действия		1800 мм	2550 мм
Максимальная грузоподъемность		20 кг (вкл. зажимные инструменты)	50 кг (вкл. зажимные инструменты)
Максимальный размер зажимаемой заготовки		1100 x 900 мм	2000 x 1000 мм
Точность репозиционирования		±0.1 мм	±0.1 мм
Потребляемая мощность		6,8 кВА	15,6 кВА
Диапазон перемещений	J1 (вращение платформы)	±160°	±160°
	J2 (большое плечо)	-140°/+75°	±70°
	J3 (малое плечо)	-65°/+190°	-75°/+115°
	J4 (вращение запястья)	±180°	±180°
	J5 (размах запястья)	±110°	±125°
	J6 (вращение запястья назад)	±360°	±360°
Макс. скорость	J1 (вращение платформы)	120°/с	84°/с
	J2 (большое плечо)	160°/с	52°/с
	J3 (малое плечо)	148°/с	52°/с
	J4 (вращение запястья)	234°/с	245°/с
	J5 (размах запястья)	300°/с	223°/с
	J6 (вращение запястья назад)	360°/с	223°/с
Степень защиты		IP54	IP54
Общий вес		около 180 кг	около 725 кг
Количество присосок (стандартно)		8 шт.	8 шт.

## Схема планировки




## Ссылка на видео:



[Автоматические панелегибы с роботами. Решение от ООО "СИЭФАЙ" Безлюдное производство. - YouTube](https://www.youtube.com/watch?v=TvVxdxUPjks)  
<https://www.youtube.com/watch?v=TvVxdxUPjks>

## Примеры согнутых деталей

Многоосевой гибочный центр CFI не требует специальных инструментов для гибки различных сложных форм и их комбинаций, таких как прямой угол, дуга, Z, плющ и тп. Применяется для гибки металла из различных сплавов в различных отраслях промышленности.



## Фотографии с выставки «Металлообработка 2023»



### ВИДЕО

Изготовление стеллажной полки  
8 гибов за 30 секунд с одним перехватом



[https://www.youtube.com/watch?v=sGfPA31vYm0  
&list=PLFBKcTLpn-  
CGOrczRk5G3ZkelcvVgP49C&index=3](https://www.youtube.com/watch?v=sGfPA31vYm0&list=PLFBKcTLpn-CGOrczRk5G3ZkelcvVgP49C&index=3)

Изготовление крышки ящика 300x300 мм  
8 гибов 16 секунд



[https://www.youtube.com/watch?v=ZF4GJHGPDDM  
&list=PLFBKcTLpn-  
CGOrczRk5G3ZkelcvVgP49C&index=5](https://www.youtube.com/watch?v=ZF4GJHGPDDM&list=PLFBKcTLpn-CGOrczRk5G3ZkelcvVgP49C&index=5)

Изготовление дверцы металлического  
шкафа  
12 гибов за 18 секунд



[https://www.youtube.com/watch?v=2Tm9GiA8czY&  
list=PLFBKcTLpn-  
CGOrczRk5G3ZkelcvVgP49C&index=6](https://www.youtube.com/watch?v=2Tm9GiA8czY&list=PLFBKcTLpn-CGOrczRk5G3ZkelcvVgP49C&index=6)



**PC3-2000**

Панелегиб 9 осей

+7 (916) 989-92-13

+7 (495) 223-92-66

<http://cf.industries/>